


iFK - wykaz zmian wydanych w wersji 2022.2.01:

1. Umożliwiono dodawanie do INSIGNUM eArchiwum z poziomu iFK obrazów wyciągów bankowych w postaci plików PDF. Pliki PDF z WB zapisywane są w eArchiwum stanowiącym repozytorium tych plików. W module ewidencji wyciągów bankowych (Dokumenty -> Wyciąg bankowy) użytkownik iFK ma stały dostęp do dodawania/podglądu/edycji dokumentów (atrybutów i plików PDF) zapisanych w eArchiwum.

Opcja jest dostępna pod przyciskiem  na zakładkach: „1. Dokumenty”, „2. Operacje bankowe”, „3. Księgowania”.


2. Dodano moduł integracji z eArchiwum do konfiguracji wymiany danych pomiędzy systemami iFK $\leftarrow \rightarrow$ eArchiwum. Moduł umożliwia przypisanie do predefiniowanych w iFK rodzajów dokumentów im rodzajów dokumentów zdefiniowanych w eArchiwum. Parowanie w kolejnym etapie jest konfigurowane na poziomie atrybutów.



Aktualnie moduł umożliwia zintegrowania iFK z eArchiwum w kontekście dokumentów typu:

- Wyciąg bankowy (WYCIAG_BANKOWY)
- Uwiarygodnienie daty uzgodnienia korekty (DATA_UZGODNIENIA_KOREKTY)

Opcje zawarte w pkt. 1 i 2 dotyczą firm posiadających INSIGNUM eArchiwum i mogą być wdrażane na podstawie indywidualnych ofert.

3. Dodano prawo użytkownika „Prawo do eksportu danych chronionych z grida”. Domyślnie jest nieaktywne. Użytkownicy nie posiadający tego prawa nie mają możliwość eksportowania danych z gridów zawierających listę kontrahentów i pracowników. Ograniczenia dotyczą: słownika kontrahentów, słownika pracowników, grup kontrahentów, formatki do wyszukiwania kontrahentów, formatki do wyszukiwania pracowników.
4. W module „Faktury” dodano podgląd obrazu dokumentu. Dane prezentowane są w formacie zgodnym z eDokumentami. Opcja podglądu aktywna dla faktur elektronicznych oraz papierowych.
Opcja podglądu dostępna jest z poziomu:

- przycisku 

- listy :  **Podgląd obrazu dokumentu** **Ctrl+O**

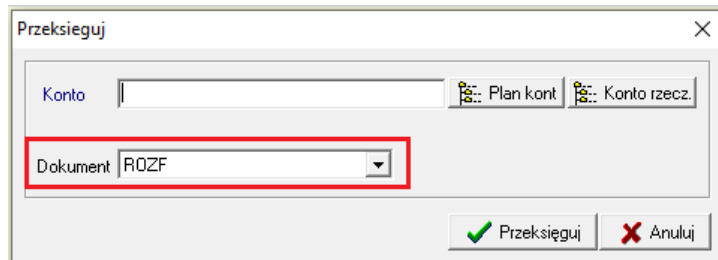
- skrótu klawiaturowego (Ctrl+O).

5. Zmieniono algorytm ustalający datę wyświetlaną w kolumnie „Data przekazania”. Aktualnie jako „Data przekazania” jest wyświetlana data przesłania dokumentu z poprzedniego etapu. eObieg -> Obieg dokumentów -> „Data przekazania”.
6. eObieg -> Obieg dokumentów -> Księgowanie.
Zablokowano możliwość zmiany kursów dla dokumentów pobranych z eArchiwum. Jeżeli kurs pobrany z eArchiwum jest błędny to należy poprawić dane źródłowe w eArchiwum i odświeżyć dane w eObiegu przed zaksięgowaniem dokumentu.
7. Dodano zbiorcze zarządzanie prawami. Słownik „Użytkownicy”, zakładka „1. Grupy”
Pod prawym przyciskiem myszy dodano opcje do zbiorczego nadawania praw tak jak na zakładce „2. Użytkownicy”

8. Dodano kolejne słownik przepisane na środowisko DotNET.
9. Dodano możliwość przypisywania dodatkowych dokumentów dostępnych do wyboru w procesie <Przebieg>.

Dokument musi być dodany w słowniku dokumentów jako dokument prosty z

Rodzaj dokumentu ▼



Przebieg

Konto

Dokument ▼

10. Umożliwiono definiowanie uproszczonego bilansu wg. wzoru dla jednostki małej w module „Sprawozdania i Analizy”.
11. Dodano import wyciągów walutowy z formatu mBank.
Wymagania:
 - księgowanie operacji w kolejności zgodnej z „Lp.”
 - księgowanie każdej operacji oddzielnie.
 - podanie kursu
12. Słownik pracowników rozbudowano o kody w systemie zewnętrznym.
Dodana zakładka: „3. Systemy Obce” z opcjami <Edytuj>, <Dodaj>, <Usuń>.
Rozbudowano eksport do Excela dla raportu „Stan kont rozrachunkowych”
został rozbudowany o kolumnę: Kod_Id_Obcy
13. Dodano formularze deklaracji F-01 na rok 2021 i 2022.